

Iluminación / Apliques LED / Con batería / Phoenix

## Ficha técnica de producto



## Phoenix


Con batería



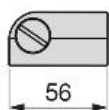
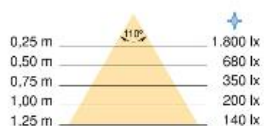
CE



## Especificaciones

Lumen	Potencia	Temperatura Color	LEDs		Cod.	Acabado
30 lm	0,6 W	Blanco frío 7.000 K	6	4	<b>5004125</b>	Pintado aluminio

## Croquis



### Información

Luminaria diseñada para su montaje en superficie, con una base de fijación que permite orientar el haz de luz 120º gracias a su mecanismo giratorio.

Posee un sensor de movimiento integrado con un temporizador de apagado transcurridos 30 segundos.

Incluye 3 pilas tipo LR03 (AAA) y un interruptor de tres posiciones para poder apagar, encender o bien encender con el sensor.

Las pilas incluidas son a efecto de comprobación del producto.

### Documentos y utilidades disponibles para descargar



[Montaje \( PDF \)](#)